

附件


(1) 下載 e-Class App

Android 智能手機：

家長可以透過以下兩個方式下載：

- (1) 手機上的應用程式 Google Play Store
- (2) 手機上的互聯網瀏覽器前往網站 Google Play Store 下載

<https://play.google.com/store/apps/details?id=com.broadlearning.eclass&hl=en>

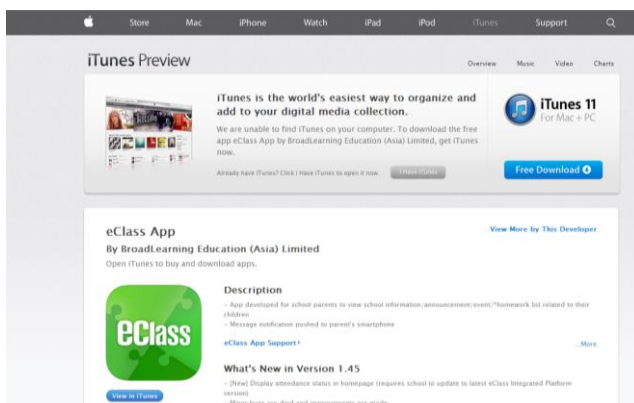


iPhone 智能手機：

家長可以透過以下兩個方式下載：

- (1) 手機上的 iTunes App Store
- (2) 使用手機上的互聯網瀏覽器前往網站 iTunes App Store 下載

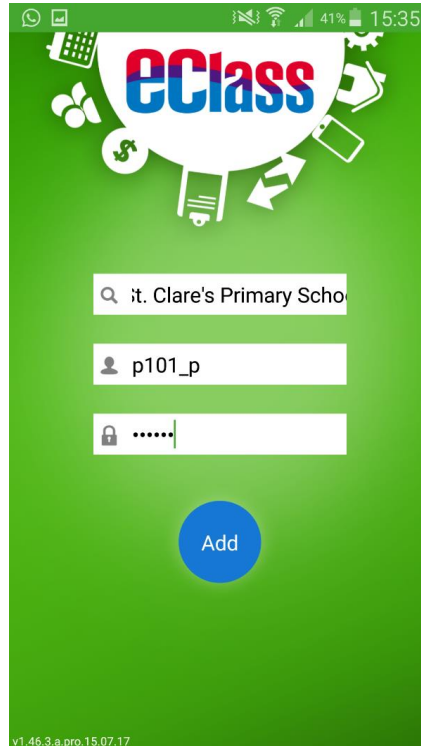
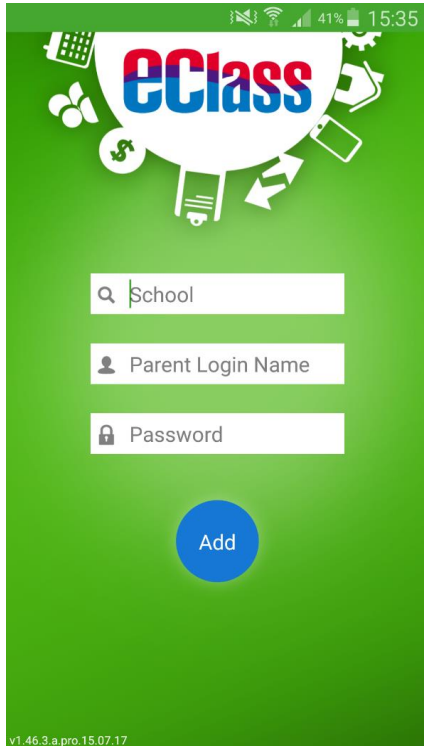
<https://itunes.apple.com/hk/app/eclass-app/id880950939?mt=8>



(2) 連接到 e-Class App

開啓 eClass App 後，輸入

- A. 學校名稱: St. Clare's Primary School (scps)
- B. eClass 戶口登入名稱及密碼



登入後，eClass App 會顯示「我的帳戶」頁面，列出 貴子女的帳戶資料，包括姓名、班別、學號。

Android

iPhone

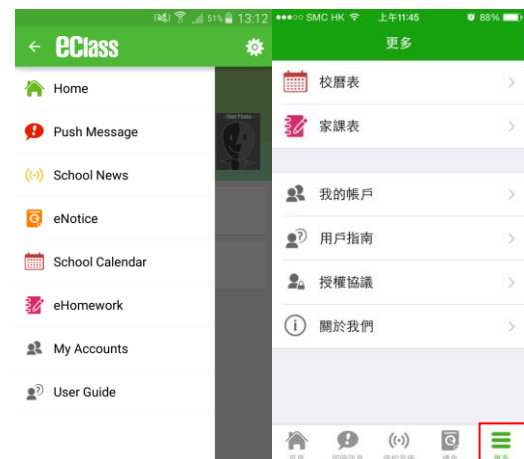
(3) 打開 eClass App 功能表

Android 智能手機:

點選 eClass App 左上角圖示開啓功能表。

iPhone 智能手機:

點選右下角「更多」圖示開啓更多功能表選項。







(4) 即時訊息

A. 查閱學校即時訊息

按功能表上「即時訊息」，查閱學校即時訊息。

B. 簽閱電子通告

1. 按功能表上「 通告」查閱所有通告。
2. 按「簽署」圖示  進入有關通告。
3. 閱讀通告並填妥回條。
4. 按  進行簽署。
5. 「簽署」後，eClass App 會自動返回「通告」的主頁，有關通告的簽署狀況會變成  圖示，表示家長成功簽署。家長在期限前可再次閱讀通告內容及更改選項。



(5) 常見問題

家長可進入 eClass App 用戶指南>常見問題了解。

家長如有任何關於 eClass App 的查詢，歡迎聯絡 eClass。

eClass 家長支援電話：3913 3211

電郵：support@broadlearning.com